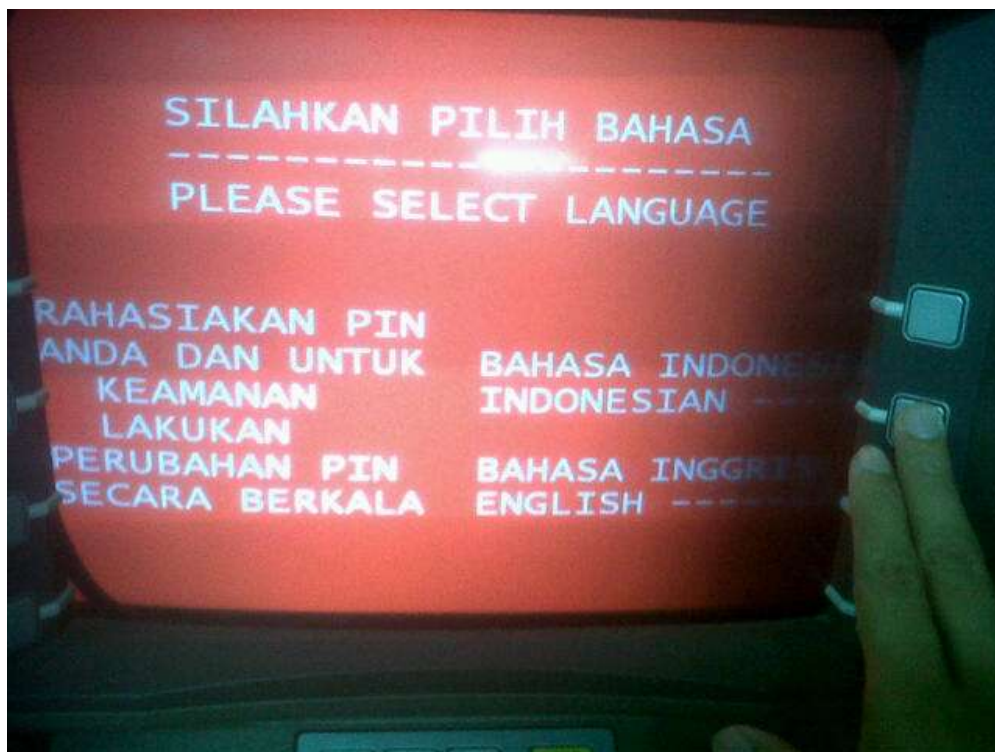




1. Layar awal



2. Pilih Bahasa

Flow Pembayaran Uang Sekolah / SKS UNIKA Soegija melalui menu VA



3. Masukkan PIN



4. Pilih Pembayaran / Pembelian



Flow Pembayaran Uang Sekolah / SKS UNIKA Soegija melalui menu VA

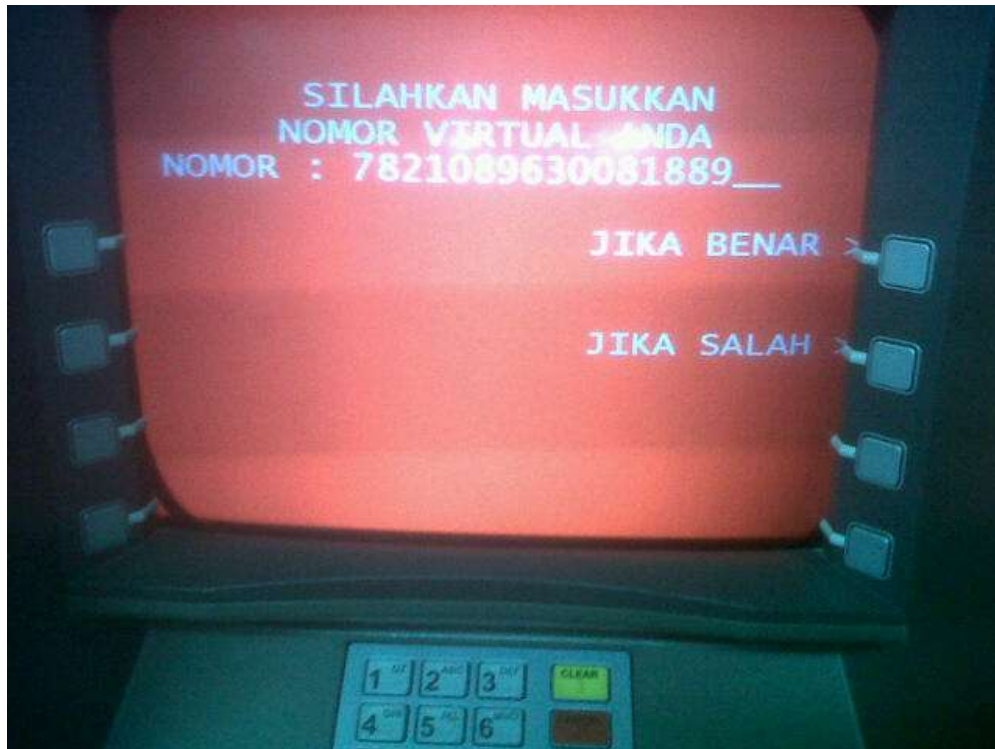


5. Pilih lainnya

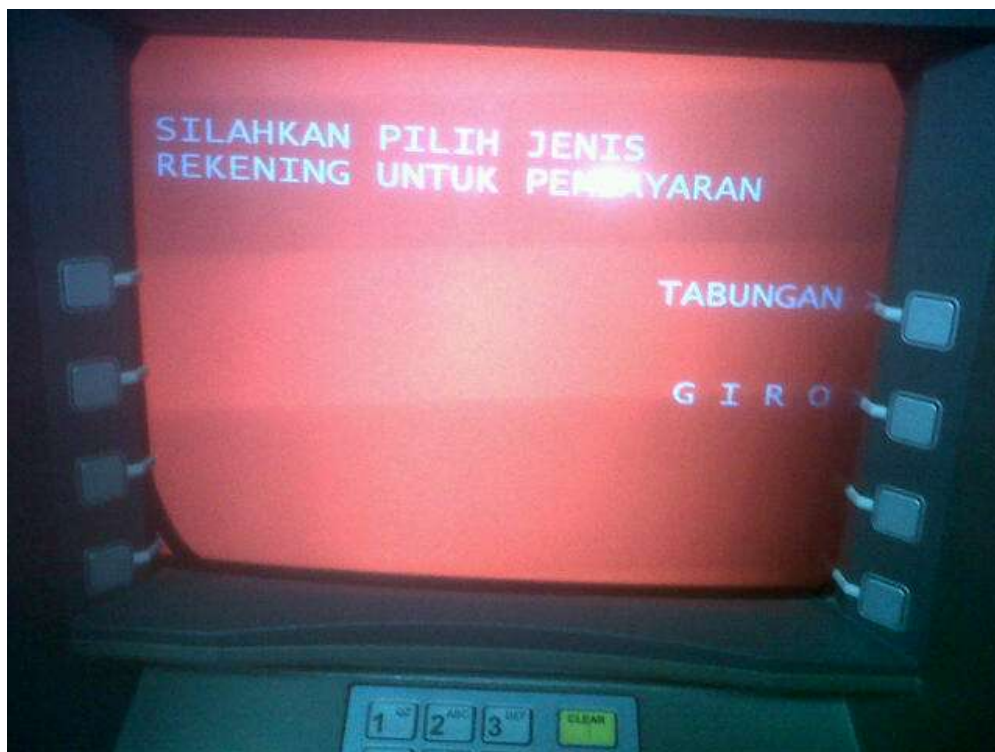


6. Pilih Virtual Account

Flow Pembayaran Uang Sekolah / SKS UNIKA Soegija melalui menu VA



7. Masukkan nomor Virtual Account Siswa



8. Pilih rekening sumber pendebitan

Flow Pembayaran Uang Sekolah / SKS UNIKA Soegija melalui menu VA



9. Pilih no rekening yang akan menjadi sumber pendebitan (layar ini akan tampil jika rekening nasabah lebih dari 1)



10. Layar informasi nama dan jumlah tagihan, jika akan dibayar pilih Jika YA



Flow Pembayaran Uang Sekolah / SKS UNIKA Soegija melalui menu VA



11. Transaksi selesai siswa akan menerima Resi ATM sebagai bukti transaksi